

IRIGASIN

ZESTAW
DO PŁUKANIA
NOSA I ZATOK



irygator



12 saszetek

IRIGASIN to wyrób medyczny przeznaczony do przygotowania roztworu do płukania nosa i zatok.

Zestaw składa się z irygatora w postaci miękkiej butelki zakończonej ergonomicznym aplikatorem oraz 12 saszetek.

IRIGASIN umożliwiał przygotowanie zarówno roztworu izotonicznego, jak i hipertonicznego, w zależności od potrzeb pacjenta.

WSKAZANIA:

Izotoniczny roztwór chlorku sodu oczyszcza jamy nosa z zalegającej wydzieliny, bakterii, wirusów i alergenów, a także pielęgnuje nos i zatoki w przypadku:

- ostrego lub przewlekłego zapalenia zatok przynosowych,
- nieżytu nosa w przebiegu infekcji lub alergii,
- przed i po zabiegach chirurgicznych nosa i zatok,
- po ekspozycji na wysokie stężenie pyłu w powietrzu,
- profilaktycznie dla utrzymania prawidłowej higieny nosa i zatok.

Dodatkową zaletą roztworu izotonicznego jest **działanie nawilżające na śluzówkę nosa** wysuszoną w wyniku długotrwałego stosowania leków do nosa lub w następstwie przebywania w klimatyzowanych lub nadmiernie ogrzewanych pomieszczeniach.

Hipertoniczny roztwór chlorku sodu, poza działaniem oczyszczającym, ze względu na większe stężenie substancji czynnej, wykazuje właściwości osmotyczne, dzięki którym **zmniejsza obrzęk śluzówki**. Jest więc zalecany w przypadku obrzęku nosa towarzyszącego nieżytowi nosa w trakcie infekcji lub alergii (katar sienny), a także zapalenia zatok.

SPOSÓB POSTĘPOWANIA Z WYROBEM:

Dorośli i dzieci powyżej 4. roku życia: Płukanie nosa i zatok należy wykonywać 1-2 razy dziennie lub według zaleceń lekarza. Dzieci mogą stosować wyrób samodzielnie jedynie pod kontrolą osoby dorosłej. Przed zastosowaniem wyrobu u dzieci poniżej 4. roku życia należy skonsultować się z lekarzem.

- W celu przygotowania **roztworu izotonicznego** do butelki należy wsypać 1 saszetkę proszku, a następnie uzupełnić ją do zaznaczonej linii (240 ml) przegotowaną, ostudzoną wodą.

- W celu przygotowania roztworu hipertonicznego do butelki należy wsypać 2 saszetki proszku, a następnie uzupełnić ją do zaznaczonej linii (240 ml) przegotowaną, ostudzoną wodą.

Do płukania należy używać wyłącznie butelki dołączonej do opakowania. Nie stosować w przypadku uszkodzenia butelki. Do każdego płukania należy przygotować świeży roztwór. Wyrób może być stosowany przez kobietę w ciąży oraz w trakcie karmienia piersią. Wyrób nie wpływa na zdolność prowadzenia pojazdów i obsługiwanie maszyn.

Skład: Chlorek sodu

OSTRZEŻENIA SPECJALNE I ZALECANE ŚRODKI OSTROŻNOŚCI:

Nie stosować w przypadku nadwrażliwości na chlorek sodu. Jeżeli objawy towarzyszące nieżytowi nosa lub zapaleniu zatok się nasilają, należy skonsultować się z lekarzem. Nie stosować w przypadku całkowitej blokady nosa, uniemożliwiającej wydostanie się roztworu. Nie stosować w przypadku infekcji lub uczucia zatkania ucha. W przypadku przebytej operacji ucha przed zastosowaniem należy skonsultować się z lekarzem. Po zakończeniu irygacji może pojawić się nieznaczny wyciek pozostałości roztworu z nosa przy pochylaniu. Nie stosować później niż na godzinę przed snem. Bezpośrednio po irygacji, przez godzinę nie należy się kąsać, żeby pozostałości roztworu nie dostały się do ucha. Dzieci mogą stosować wyrób samodzielnie jedynie pod kontrolą osoby dorosłej. Możliwość stosowania u dzieci poniżej 4. roku życia należy skonsultować z lekarzem.

powyżej
4
roku
życia



Aflofarm Farmacja Polska Sp. z o.o.
95-200 Pabianice , ul. Partyzancka 133/151



ZNACZENIE SYMBOLI NA OPAKOWANIU:



nr serii



termin ważności



zajrzyj do instrukcji
używania



+8°C / +25°C ograniczenie dopuszczalnych
temperatur przechowywania




wytwórca



SPOSÓB WYKONANIA IRYGACJI:


Przed użyciem zapoznaj się z ulotką dołączoną do opakowania.



Przygotuj roztwór do płukania: wsyp zawartość 1 lub 2 saszetek proszku do dołączonej butelki, a następnie uzupełnij ją do zaznaczonej linii (240 ml) przegotowaną, ostudzoną wodą.




Dokładnie zakręć butelkę, zakryj palcem otwór na nakrętce i wstrząśnij do momentu całkowitego rozpuszczenia substancji.



Stań w pozycji lekko nachylonej nad umywalką. Oddychaj swobodnie. Przytóż końcówkę butelki do jednego z otworów nosowych.



Ściśnij butelkę płynnym ruchem tak, aby roztwór dostał się do nosa. Oddychaj spokojnie, a roztwór wydostanie się drugim otworem nosowym. Nie potykaj roztworu jeśli dostanie się do gardła. Powtórz czynność dla drugiego otworu nosowego.



Po płukaniu delikatnie wydmuchaj nos.



Niewykorzystany roztwór wylej, a butelkę i nakrętkę dokładnie umyj i osusz.

MIĘJSCE I WARUNKI PRZECHOWYWANIA:

Przechowywać w miejscu niedostępnym dla dzieci. Przechowywać w oryginalnym opakowaniu. Chronić od światła i wilgoci. Należy zwrócić uwagę na zachowanie odpowiednich warunków przechowywania wyrobu.

Nie stosować wyrobu po upływie daty ważności.



DATA WYDANIA INSTRUKCJI: 01/2018

DOSTĘPNE OPAKOWANIA WYROBU MEDYCZNEGO IRIGASIN:

- Zestaw do płukania nosa i zatok - 12 saszetek z proszkiem do przygotowania roztworu do płukania nosa i zatok oraz irygator w postaci miękkiej butelki (240 ml) zakończonej ergonomicznym aplikatorem umożliwiającym wygodne i efektywne aplikowanie roztworu do nosa.
- Zestaw uzupełniający do płukania nosa i zatok - 30 saszetek z proszkiem do przygotowania roztworu do płukania nosa i zatok.